



achtergevel
Schaal: 1 : 100

Optie: 1.1.00 -AANBOUW BEUKMAAT 4800mm



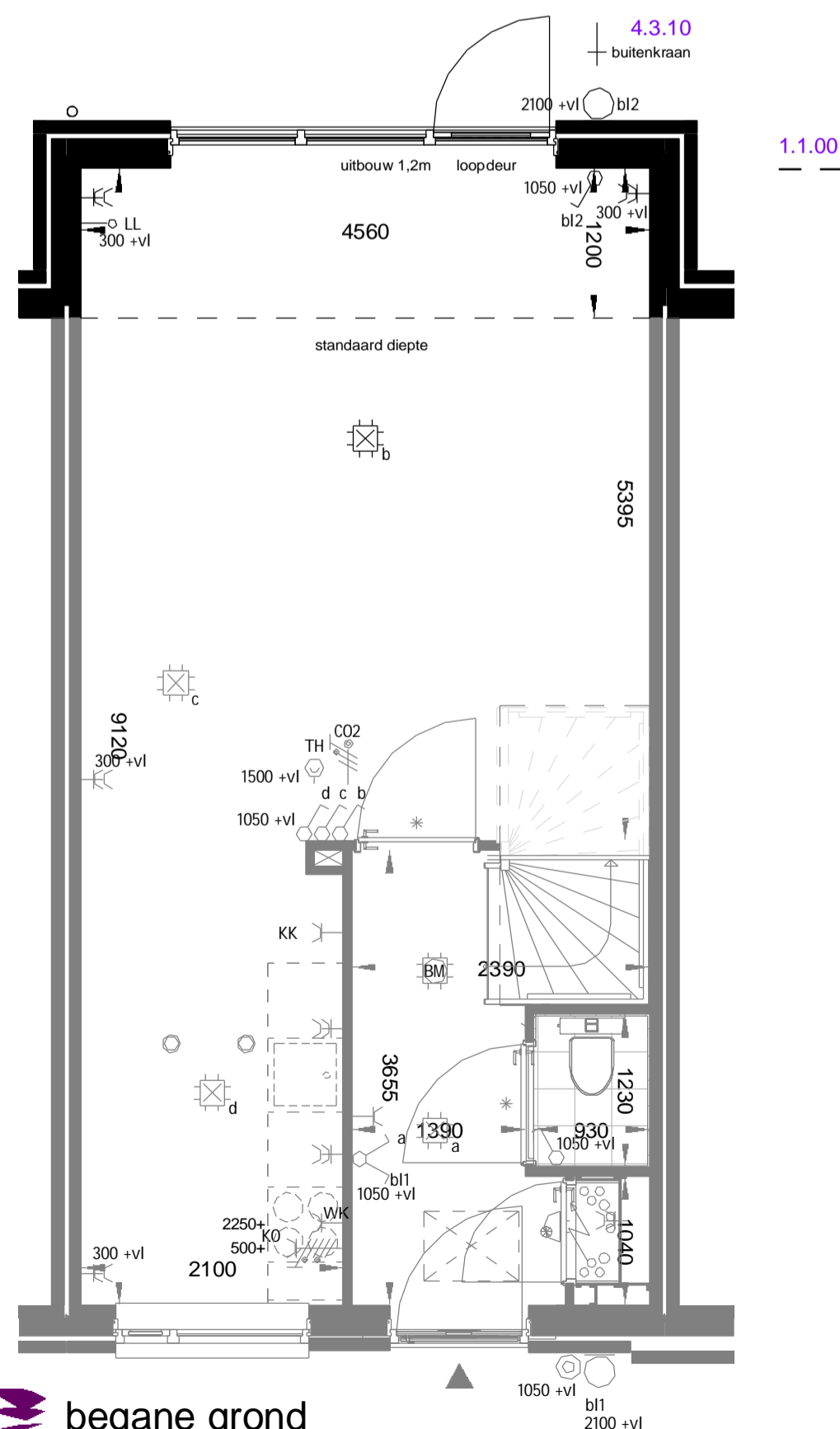
achtergevel
Schaal: 1 : 100

Optie: 1.1.01 -AANBOUW BEUKMAAT 5400mm
1.1.31 -PUI MET DUBBELE DEUR



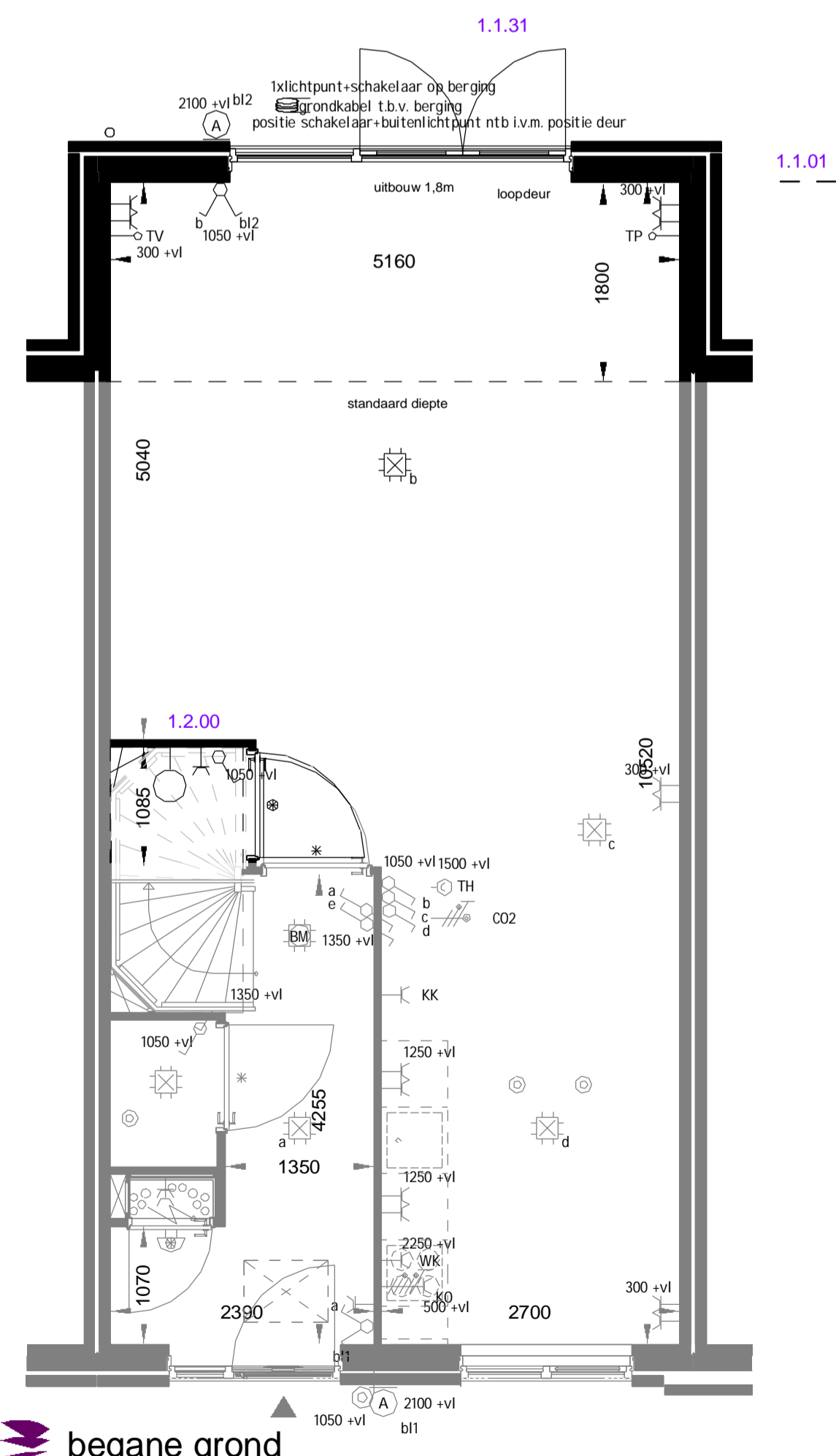
achtergevel
Schaal: 1 : 100

Optie: 1.1.02 -AANBOUW BEUKMAAT 6000mm
1.1.30 -SCHUIFFPUI



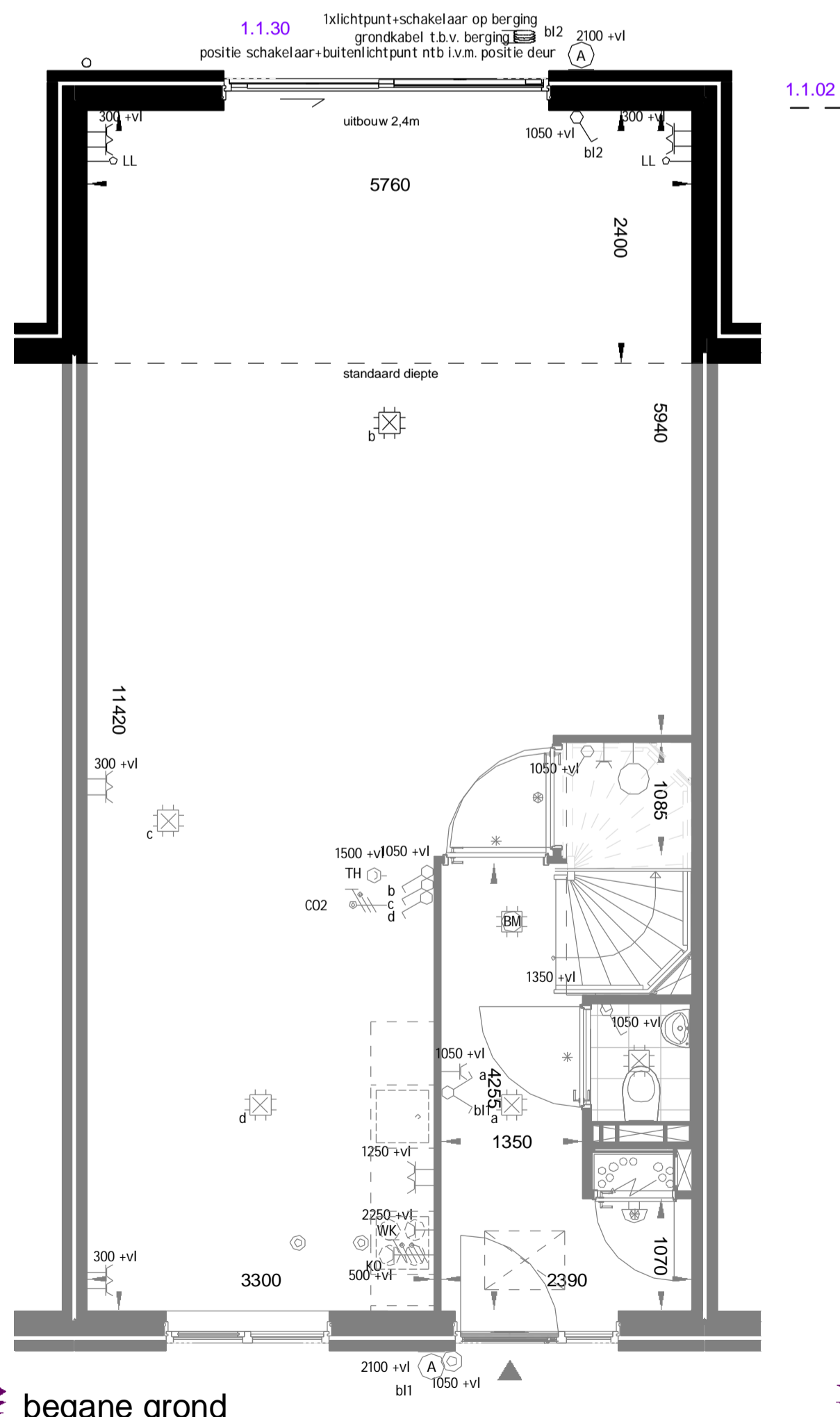
begane grond
Schaal: 1 : 50

Beukmaat 4800mm
Optie: 1.1.00 -AANBOUW 1200mm
4.3.10 -BUITENKRAAN ACHTERGEVEL



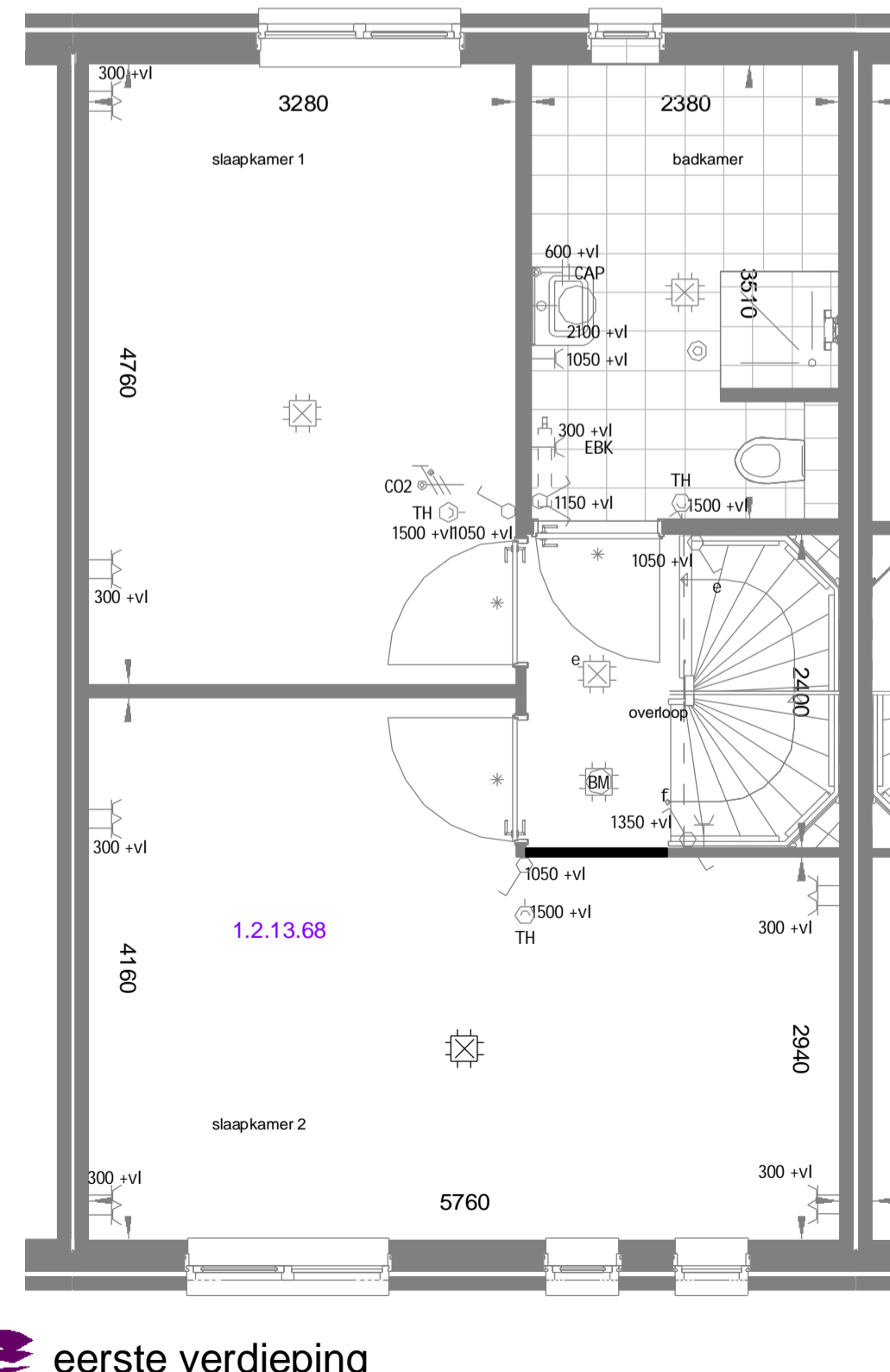
begane grond
Schaal: 1 : 50

Beukmaat 5400mm
Optie: 1.1.01 -AANBOUW 1800mm
1.1.31 -PUI MET DUBBELE DEUR
1.2.00 -TRAPKAST



begane grond
Schaal: 1 : 50

Beukmaat 6000mm
Optie: 1.1.02 -AANBOUW 2400mm
1.1.30 -SCHUIFFPUI



eerste verdieping
Schaal: 1 : 50

Beukmaat 6000mm
Optie: 1.1.13 -SAMENVOEGEN VAN 2 SLaAPKAMERS

ALGEMEEN

- Rc- en U-waarden volgens EPC berekening.
- Plaats en afmeting alle constructieve onderdelen volgens opgave constructeur.
- Installatietechnische componenten volgens opgave installateur/adviseur.
- De NEN 3569 (veiligheidsbeglazing in gebouwen) is van toepassing.
- Waar vereist ingevolge het Bouwbesluit voldoet de vrije doorgang van deuren aan 850 x 2300 mm.

PEIL

- Peil = bovenkant afgewerkte vloer begane grond

BOUWKUNDIG

▲	Entree woning	V	Ventilatioorster
▲	Entree berging	S	Susrooster (alleen van toepassing bij blok 3)
*	Bovenlicht boven binnendeur	WM	Opstelplaats wasmachine
●	Dicht paneel boven binnendeur		
■	Tegelwerk		
■	Tegelwerk op afschot t.p.v. douche		
■	Aardmat		
○	Wandtoilet		
○	Fontein		
■	Wastafel		
■	Radiator		
■	Inspectieluik		
■	Knieschot luik		

Algemeen
Belendingen, tuinen, hagen, hekwerken, hemelwaterafvoeren et cetera is afhankelijk van het naastgelegen woningtype en optionele uitbouwen.
Posities, aantallen en capaciteit van de ventilatioorsters nader te bepalen, conform berekening Bouwbesluit.
De maten op de tekening zijn indicatief en aangegeven in millimeters / m². Hier kunnen geen rechten aan worden ontleend. In werkelijkheid kunnen de maten afwijken.

INSTALLATIES

▼	Aansluitpunt 1 fase, nul en beschermingscontact	⊙	Afzuiptpunt MV
○	Aansluitpunt lichtpunt buiten, zonder armatuur	⚡	Meterkast
⊖	Aansluitpunt, niet bedraad	■	Opstelplaats mechanische ventilatie unit
⊖	Aansluitpunt, niet bedraad t.b.v. telefoon	○	HWA Hemelwaterafvoer (positie en aantal n.t.b.)
⊖	Aansluitpunt, niet bedraad t.b.v. TV	○	N.O. Noodoverstort
●	Aardmat		
○	Aansluitpunt lichtpunt binnen, zonder armatuur		
○	Aansluitpunt lichtpunt buiten, met armatuur		
○	Bel		
○	Brandmelder (conform NEN 2555)		
○	Centraal aardpunt		
○	Centraaldoos		
○	Centraaldoos met lichtpunt		
○	Druknop		
■	Elektrische Badkamerradiator		
⌋	Schakelaar, 1-polig		
⌋	Schakelaar, serie-		
⌋	Schakelaar, wissel-		
⊖	Thermostaat		
■	Verdeelinrichting		
⌋	Wandcontactdoos 1-voudig met beschermingscontact		
⌋	Wandcontactdoos 2-voudig met beschermingscontact		
⌋	Wandcontactdoos 2-voudig met beschermingscontact in 2 inbouwdozen		
⌋	Wandcontactdoos perilex		
⌋	Hoofdbediening Mechanische Ventilatie (MV)		
⌋	Aansluitpunt t.b.v. PV-panelen		

Algemeen
Zonnepanelen zijn indicatief weergegeven. Exacte plaats en aantallen conform EPC-berekening. Afmeting van de radiatoren en MV-installatie zijn indicatief en kunnen in werkelijkheid afwijken.

Opmerkingen opties:
- De gevels op tekening zijn ter indicatie, kleur metselwerk, type / positie / kleur kozijnen, kapvorm kunnen afwijken per bouwnummer. Zie hiervoor basisteekening.
- De kozijnen op de plattegronden zijn ter indicatie, type / positie kunnen afwijken per bouwnummer. Zie hiervoor basisteekening.
- Dakopties zijn alleen mogelijk als dit kan in combinatie met het aantal PV-panelen vereist voor de EPG-berekening.
- Combinatie van opties kan resulteren in het vergroten van de achterpui op de begane grond conform Bouwbesluitseisen.
- Combinatie van opties kan resulteren in het wijzigen van aantal en positie ventilatie- / susroosters conform Bouwbesluitseisen.

VEENENDAAL
DE KADE
Een buurt die je deelt

koopmans | TBI

Marssteden 66
7647 TD Enschede
Postbus 481
7600 AL Enschede
T +31 53 4 690 600
E info@koopmans.nl
www.koopmans.nl

In samenwerking met:
VNDP

getekend	BB
datum	15-01-2020
gecontroleerd	JR

wz.	datum	omschrijving	C			F	
A			D			G	
B			E			H	

onderdeel: OPTIEBLAD SET 8a
project: DE KADE VEENENDAAL

fase: VK
bovennummer: 1501/100
schaal: A1
formaat: A1

Projectnummer: 5092
bad: VK-OP-8a