



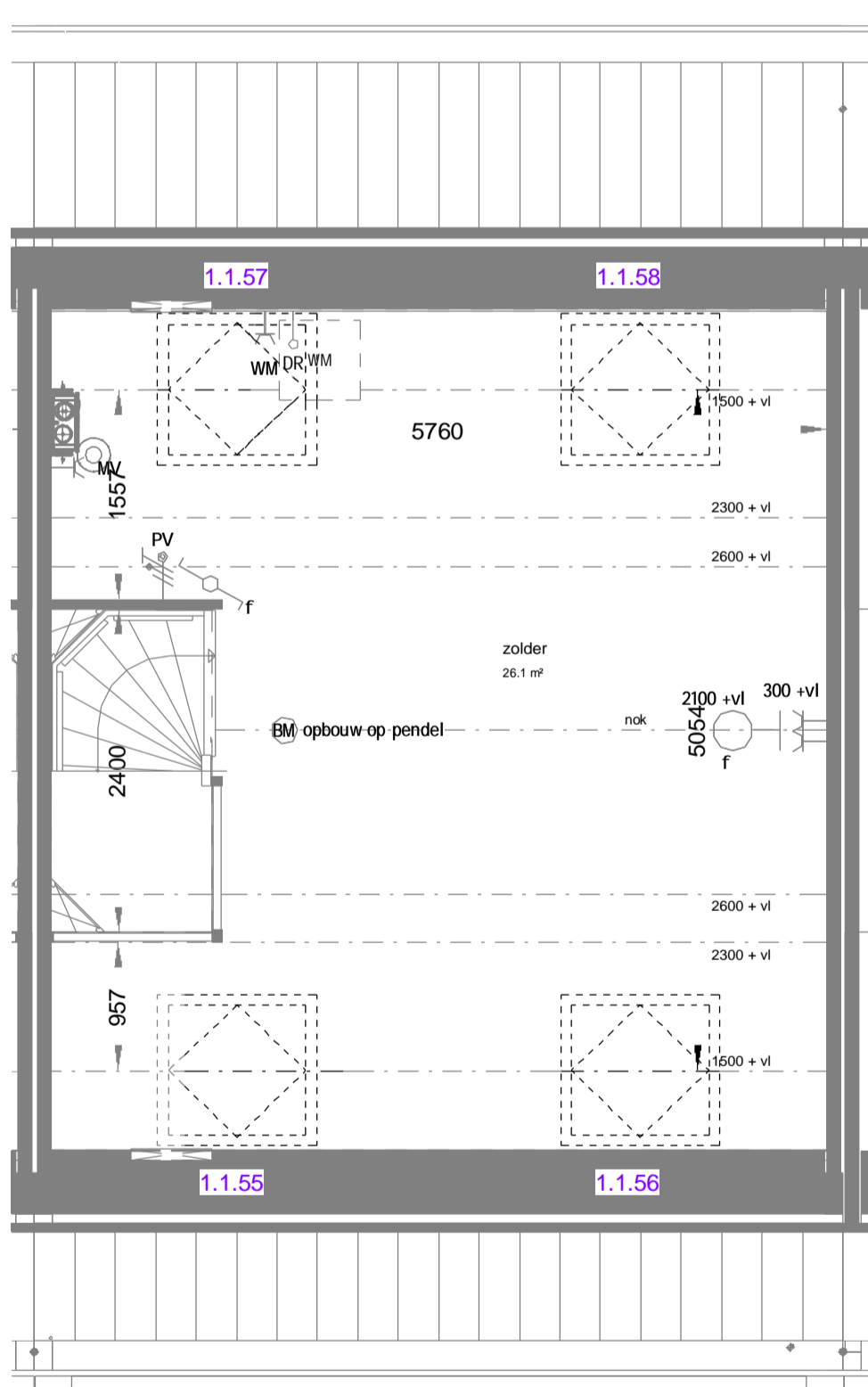
voorgevel
Schaal: 1 : 100
Optie: 1.1.55 - DAKRAAM VOOR LINKS
1.1.56 - DAKRAAM VOOR RECHTS



achtergevel
Schaal: 1 : 100
Optie: 1.1.57 - DAKRAAM ACHTER LINKS
1.1.58 - DAKRAAM ACHTER RECHTS

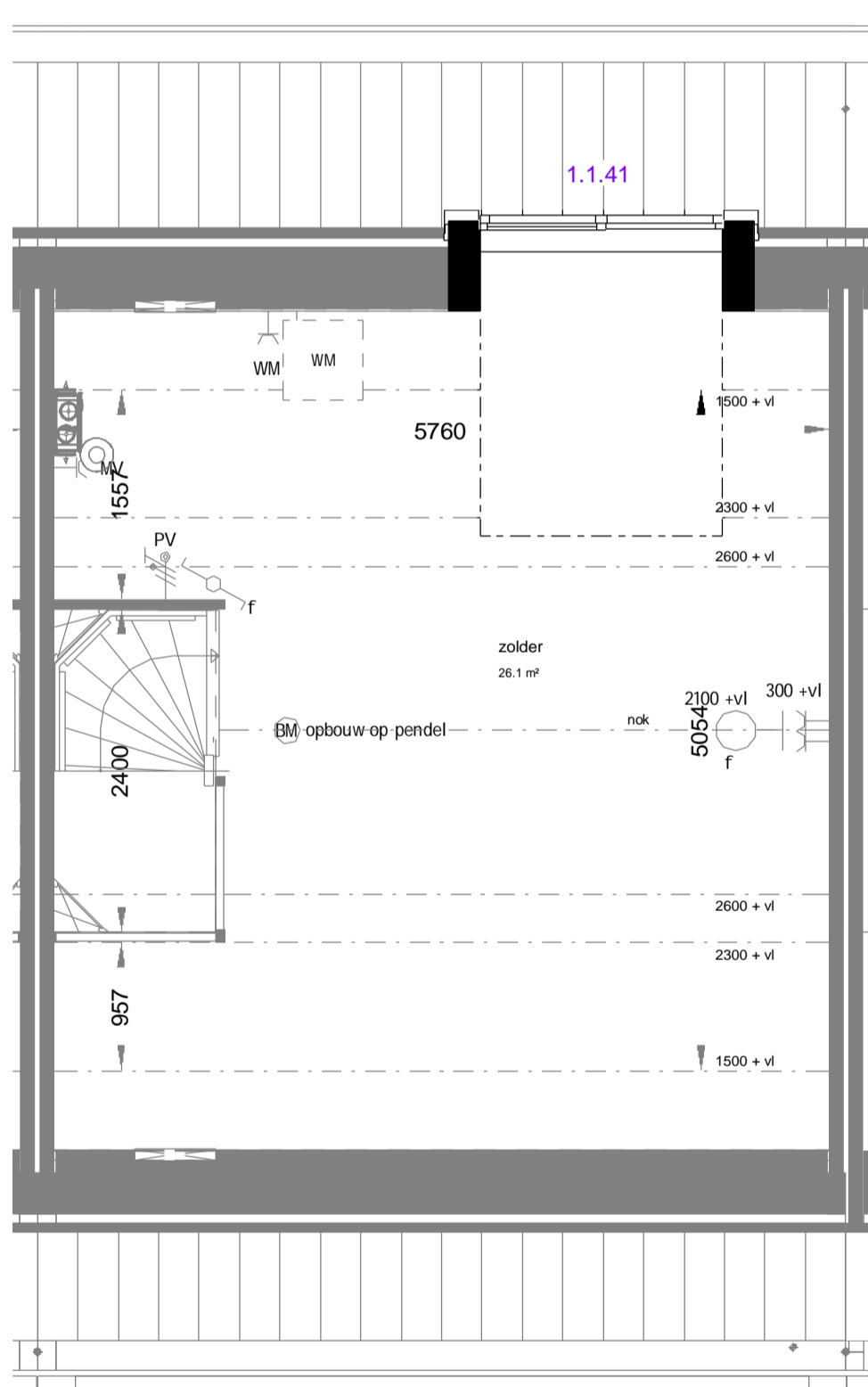


achtergevel
Schaal: 1 : 100
Optie: 1.1.41 - DAKKAPEL ACHTER



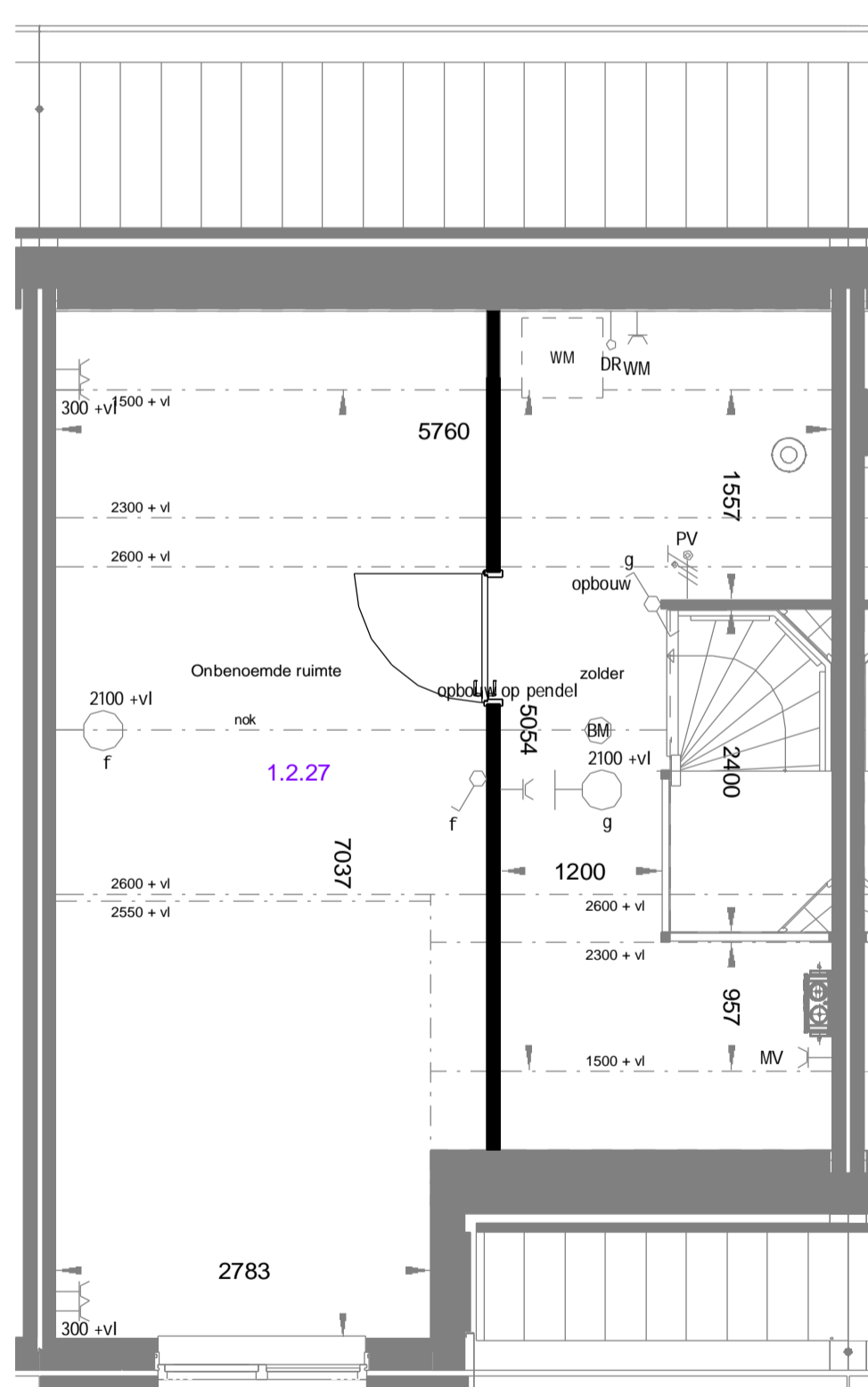
tweede verdieping
Schaal: 1 : 50
Optie: 1.1.57 - DAKRAAM ACHTER LINKS
1.1.58 - DAKRAAM ACHTER RECHTS
1.1.55 - DAKRAAM VOOR LINKS
1.1.56 - DAKRAAM VOOR RECHTS

Afhankelijk van uw kapconstructie kunt u kiezen voor extra dakramen. In de koperskeuzelijst treft u de precieze mogelijkheden voor uw bouwnummer aan.



tweede verdieping
Schaal: 1 : 50
Optie: 1.1.41 - DAKKAPEL ACHTER

Afhankelijk van uw kapconstructie kunt u kiezen voor een dakkapel. In de koperskeuzelijst treft u de precieze mogelijkheden voor uw bouwnummer aan.



tweede verdieping
Schaal: 1 : 50
Optie: 1.2.27 - ONBENOEMDE RUIMTE

Deze optie is mogelijk voor bouwnummers 45 t/m 60, 90 t/m 93 en 113

ALGEMEEN

- Rc- en U-waarden volgens EPC berekening.
- Plaats en afmeting alle constructieve onderdelen volgens opgave constructeur.
- Installatietechnische componenten volgens opgave installateur/adviseur.
- De NEN 3569 (veiligheidsbeglazing in gebouwen) is van toepassing.
- Waar vereist ingevolge het Bouwbesluit voldoet de vrije doorgang van deuren aan 850 x 2300 mm.

PEIL

- Peil = bovenkant afgewerkte vloer begane grond

BOUWKUNDIG

▲	Entree woning	V	Ventilatiooster
▲	Entree berging	S	Susrooster (alleen van toepassing bij blok 3)
*	Bovenlicht boven binnendeur	WM	Opstelplaats wasmachine
⊙	Dicht paneel boven binnendeur		
■	Tegelwerk		
■	Tegelwerk op afschot t.p.v. douche		
⊗	Aardmat		
⊖	Wandtoilet		
⊕	Fontein		
⊖	Wastafel		
⊖	Radiator		
⊖	Inspectieluik		
⊖	Knieschot luik		

Algemeen
Belendingen, tuinen, hagen, hekwerken, hemelwaterafvoeren et cetera is afhankelijk van het naastgelegen woningtype en optionele uitbouwen.

Posities, aantallen en capaciteit van de ventilatioosters nader te bepalen, conform berekening Bouwbesluit.

De maten op de tekening zijn indicatief en aangegeven in millimeters / m². Hier kunnen geen rechten aan worden ontleend. In werkelijkheid kunnen de maten afwijken.

INSTALLATIES

⚡	Aansluitpunt 1 fase, nul en beschermingscontact	⊙	Afzuiptpunt MV
⊙	Aansluitpunt lichtpunt buiten, zonder armatuur	⚡	Meterkast
⊖	Aansluitpunt, niet bedraad	⊖	Opstelplaats mechanische ventilatie unit
⊖	Aansluitpunt, niet bedraad t.b.v. telefoon	HWA	Hemelwaterafvoer (positie en aantal n.t.b.)
⊖	Aansluitpunt, niet bedraad t.b.v. TV	N.O.	Noodoverstort
⊙	Aardmat		
⊙	Aansluitpunt lichtpunt binnen, zonder armatuur		
⊙	Aansluitpunt lichtpunt buiten, met armatuur		
⊙	Bel		
⊙	Brandmelder (conform NEN 2555)		
⊙	Centraal aardpunt		
⊙	Centraaldoos		
⊙	Centraaldoos met lichtpunt		
⊙	Drukknop		
⊖	Elektrische Badkamerradiator		
⊖	Schakelaar, 1-polig		
⊖	Schakelaar, serie-		
⊖	Schakelaar, wissel-		
⊖	Thermostaat		
⊖	Verdeelinrichting		
⊖	Wandcontactdoos 1-voudig met beschermingscontact		
⊖	Wandcontactdoos 2-voudig met beschermingscontact		
⊖	Wandcontactdoos 2-voudig met beschermingscontact in 2 inbouwdozen		
⊖	Wandcontactdoos perilex		
⊖	Hoofdbediening Mechanische Ventilatie (MV)		
⊖	Aansluitpunt t.b.v. PV-panelen		

Algemeen
Zonnepanelen zijn indicatief weergegeven. Exacte plaats en aantallen conform EPC-berekening. Afmeting van de radiatoren en MV-installatie zijn indicatief en kunnen in werkelijkheid afwijken.

- Opmerkingen opties:**
- De gevels op tekening zijn ter indicatie, kleur metselwerk, type / positie / kleur kozijnen, kapvorm kunnen afwijken per bouwnummer. Zie hiervoor basistekening.
 - De kozijnen op de plattegronden zijn ter indicatie, type / positie kunnen afwijken per bouwnummer. Zie hiervoor basistekening.
 - Dakopties zijn alleen mogelijk als dit kan in combinatie met het aantal PV-panelen vereist voor de EPG-berekening.
 - Combinatie van opties kan resulteren in het vergroten van de achterpui op de begane grond conform Bouwbesluitseisen.
 - Combinatie van opties kan resulteren in het wijzigen van aantal en positie ventilatie- / susroosters conform Bouwbesluitseisen.

VEENENDAAL
DE KADE
Een buurt die je deelt

koopmans | TBI

Marssteden 66
7647 TD Enschede
Postbus 481
7500 AL Enschede
T +31 53 4 690 600
E info@koopmans.nl
www.koopmans.nl

In samenwerking met: **VNDP**

getekend	BB
datum	15-01-2020
gecontroleerd	JR

wz.	datum	omschrijving	C			F
A			D			G
B			E			H

onderdeel: **OPTIEBLAD SET 8b**

project: **DE KADE VEENENDAAL**

fase: **VK** | bouwnummer: **5092** | schaal: **1:50/100** | formaat: **A1**

Projectnummer: **5092** | bad: **VK-OP-8b**